

月刊 MARUSHO

2020年 4月号

丸庄発、選りすぐりの情報をお届けします。



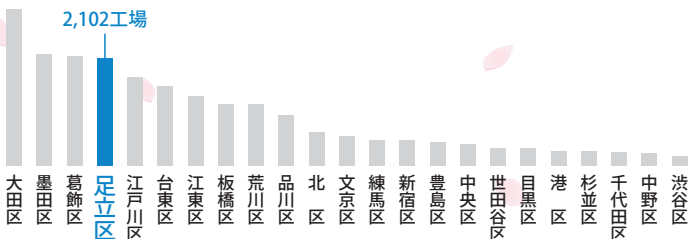
誇れる技術 足立ブランドをご存知ですか？

商用印刷会社で 初めて足立ブランドに 認定されました

2,000を超える多種多様な工場を擁するものづくり都市の足立区。

足立区では優れた工場を認定する「足立ブランド認定事業」を平成19年度(2007年度)に開始。

丸庄は商用(販促物)印刷会社で初めて認定されました。



資料:2016東京の工場

足立ブランド【FC ADACHI】とは

「足立ブランド」は、区内産業の優れた製品・技術を認定し、その素晴らしさを全国にPRしネットワークを広げていくことで、区内産業のより一層の発展と足立区のイメージアップを図ることを目的に平成19年度から開始した事業です。大きく変動する経済社会の中で「品質、納期、コスト」の厳しい要請に即応しつつ、技術と製品を磨き上げ Made in Japan を支えてきた足立の町工場群。その中でも卓越した技術と優れた対応力を持つ工場が「足立ブランド」として足立区より認定されます。

開始当初は11社だった認定企業も、10年を超えた現在、56社(平成30年度時)にまで拡大しており、業種も革製品(9)、樹脂(6)、工芸品(7)、乗物(2)、金属(15)、機械器具(6)、生活関連(8)、印刷関連(3)まで多岐にわたっています。

さらに「FC ADACHI*」として、大学との連携や企業間交流などの活動を通して、「足立区を、東京を、日本のものづくりをもっと元気に!」を目標にものづくりの新たなネットワークを広げています。


*「FC ADACHI」FreeCompany=自由なつながり、自由な仲間)とは、足立ブランド認定企業が集結して、地場産業からブランド事業を通じて足立区を盛り上げるチームです。



足立ブランドの認定ロゴマーク

4本のラインを基調としたロゴマークは、かつて千住にあったおばけ煙突がモチーフです。経済成長の象徴としての、伝統的な意味合いと、煙突のように真っ直ぐと勢いを持って成長していこうという願いを込めています。ブランドカラーは、区内を通る荒川・隅田川という地理的特徴と、青空の「さわやかさ」と「広がり」をイメージした青を使用しているそうです。

FC ADACHI



Instagram始めました

Facebookに続いてInstagramも始めました。
ユーザー名はmaruiro.pr(まるイロPR)です。

楽しくゆる〜く更新予定ですので、
フォローよろしくお祈りします!

Facebookも引き続きよろしくお祈りします。

<https://www.instagram.com/maruiro.pr/?hl=ja>





完全データ入稿の道 其の参

全3回に渡って「データ入稿でのよくある仕上がりに影響する事項」トップ3を紹介してきました。最後に第1位の発表です。これさえできるようになれば、データ入稿での注文もスムーズに、そして美しい仕上がりになります。

ダントツ1位 塗り足しがない!!

塗り足しは紙の端に白フチを出したくない場合は必ず必要です。

塗り足しとは、仕上がりのサイズよりも外にある、裁ち落とされる部分のことをいいます。フチなし印刷（紙端まで色を印刷したい場合）には、この塗り足しが必ず必要となります。仕上がり線（断裁線）よりも最低3mm以上外側まで背景を拡大するよう作成してください。

なぜ塗り足しが必要なの?

印刷物は、実際の仕上がりより大きな用紙に印刷されて指定いただいたサイズに四方を断裁して仕上げます。その際、用紙を何百枚も重ねて断裁するため、多少の断裁ずれが生じることがあります。色と色の境目びたりを、少しもずれずに切ることは困難です。少しでもずれが生じると、紙端に白色（印刷されていない部分）が出てしまうため、背景色を実際の仕上がりよりも余分に大きく作成していただく必要があります。

■塗り足しがあると、紙端まで確実に印刷されます

右の図は塗り足しが仕上がりサイズの上下左右に3mmずつ確実に作成されているチラシです。塗り足しがある場合は、断裁ずれが生じて、背景色が余分に大きく作成されているため、紙端に印刷されて



いない白い部分がでてしまうことはありません。

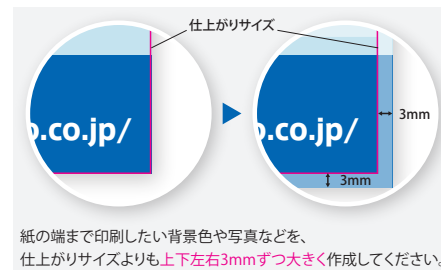
■塗り足しがないと、紙端に白いフチが出てしまいます

今度の図は塗り足しがないため、断裁位置が少しでもずれてしまうと、紙の端に印刷されていない白い部分が出てしまいます。



塗り足しの作成・修正方法

背景色や紙端まで確実に印刷されたい写真やオブジェクトのみを、実際の仕上がりサイズより上下左右に3mmずつはみ出して大きく作成していただくことで、塗り足しが作成されます。紙の端まで印刷したい背景色や写真などを、仕上がりのサイズよりも上下左右に3mmずつ大きく作成してください。



いかがでしたでしょうか?データの作り方でわからないことがございましたら、お気軽にまるイロスタッフにお問い合わせください。

相談できる印刷通販

MaruIRO

まるイロ SEARCH

カスタマーサービス TEL:050-5846-9500

自宅空間が仕事場に早変わり! テレワークパネル

テレワークでの通信において「自宅の空間が画面に映し出されるのは抵抗がある!」といった声が多く聞かれます。そんな時にこのテレワークパネル。開くだけで仕事の空間に変わります。

- ・テレワーク通信時の背景に!
- ・居住空間とのパーティションに!
- ・日差しや照明の写り込み防止に!

詳しいご質問・お問い合わせは弊社営業担当まで。

Tel. 03-3881-2131 (代)



デザイン自由!

通信時の背景に!

テレワークパネル

完全データご支給価格(税別)/送料込

1枚: ¥9,800 5枚: ¥47,000

サイズ: 収納時 B2サイズ W515×H728mm

展開時 B1サイズ W1030×H728mm

仕様: 塩ビフィルム出力 マットラミネート加工パネル (7mm) 2つ折り仕様

最小ロット: 1枚

- 半分に折り畳めます。
- 他サイズも取り扱っております。是非ご相談ください。